



Institutul Național de Sănătate Publică

IANUARIE 2024

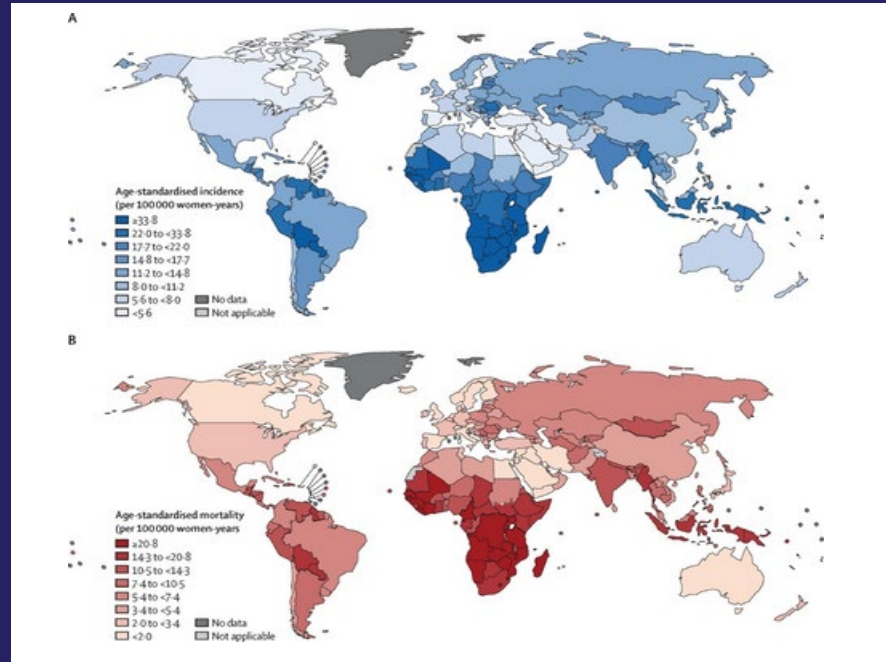
CAMPANIE DE PREVENIRE A CANCERULUI DE COL UTERIN

INFORMEAZĂ-TE!  
TESTEAZĂ-TE!  
VACCINEAZĂ-TE!

insp.gov.ro




MINISTERUL SĂNĂTĂȚII



Incidența standardizată pe vârstă (A) și ratele mortalității (B) cancerului de col uterin în funcție de țară în 2020  
Baza de date GLOBOCAN, Agenția Internațională pentru Cercetare în Cancer (IARC), the Global Cancer Observatory

Annual sunt  
DIAGNOSTICATE PESTE  
600.000  
Cazuri.



19 din 20 cele mai  
afectate țări sunt  
în Africa.

Numărul anual  
de cazuri noi  
VA CREȘTE LA  
700.000

SE ESTIMEAZĂ  
că fără acțiuni  
PÂNĂ ÎN 2030

Numărul anual de decese  
VA CREȘTE LA  
400.000

Mai mult  
85%  
DINTRE FEMEILE AFECTATE SUNT  
TINERE, cu educație scăzută, din  
comunitățile cele mai sărace din  
lume.

90%  
DINTRE DECESE, se produc în  
țările cu venituri mici și mijlocii.

Cancerul de col uterin  
E O MOARĂ MAI MULT DE  
300.000  
FEMEI ÎN FIECARE AN

# Strategia Globală pentru eliminarea cancerului de col uterin

lansată în 17 noiembrie 2020 de  
**Organizația Mondială a Sănătății (OMS)**  
printr-o rezoluție adoptată de 194 de țări.

Obiectiv: până în anul 2030 incidența cancerului de col uterin să scadă și să se mențină la **sub 4 cazuri noi la 100.000 de femei.**

Atingerea obiectivului ar fi posibilă dacă sunt îndeplinite 3 ținte esențiale:

▪ 90% din fetițe să fie vaccinate împotriva HPV până la împlinirea vârstei de 15 ani



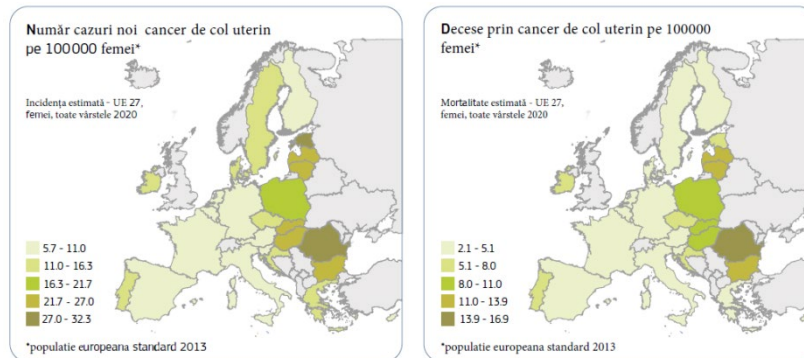
▪ 70% din femeile adulte să fie testate cu un test de înaltă performanță de două ori în intervalul de vârstă 35-45 ani



▪ 90% din femeile cu teste pozitive să beneficieze de tratament al leziunilor pre-canceroase și al celor maligne



## România are cea mai ridicată incidență și mortalitate prin cancer de col uterin în Uniunea Europeană (2020)



Incidența și mortalitatea prin cancer de col uterin în țările UE, 2022, ASR/‰00 femei (raportat la populația standard europeană 2013)  
[https://ecis.jrc.ec.europa.eu/pdf/factsheets/cervical\\_cancer\\_en-Nov\\_2021.pdf](https://ecis.jrc.ec.europa.eu/pdf/factsheets/cervical_cancer_en-Nov_2021.pdf)

**Adunarea Generală a Organizației Mondiale a Sănătății a adoptat Strategia globală de accelerare a eliminării cancerului de col uterin ca problemă de sănătate publică până în 2030.**

### CEI 3 PILONI AI STRATEGIEI OMS

- 1 Prevenirea prin vaccinare**  
Vaccinarea HPV asigură protecția pe termen lung împotriva cancerului cervical.
- 2 Screening și tratament al leziunilor pre-canceroase**  
Pot preveni dezvoltarea leziunilor pre-canceroase în cancer.
- 3 Tratamentul precoce pentru cancerul cervical invaziv**  
Poate salva vieți!

\*Pentru a elimina cancerul cervical, toate țările trebuie să atingă și să mențină o incidență sub 4 cazuri per 100 000 femei.

Material realizat în cadrul subprogramului de evaluare și promovare a sănătății și educație pentru sănătate al Ministerului Sănătății – pentru distribuție gratuită

IANUARIE 2024

## CAMPANIE DE PREVENȚIE A CANCERULUI DE COL UTERIN

**Informează-te!  
Testează-te!  
Vaccinează-te!**



Material adresat populației generale

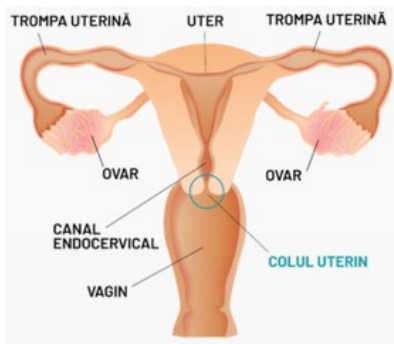


MINISTERUL  
SĂNĂTĂȚII



Institutul  
Național de  
Sănătate Publică

## CE ESTE cancerul de col uterin (cancerul cervical)?



Cancerul care apare în celulele colului uterin (partea inferioară a uterului care se conectează la vagin) din cauza înmulțirii necontrolate, haotice a unor celule anormale, cel mai frecvent în prezența HPV.

## CINE ESTE LA RISC de a dezvolta cancer cervical?

- Toate femeile care și-au început viața sexuală, sunt la risc de a dezvolta cancer cervical.
- Cel mai frecvent femei în vârstă de 35-44 ani

## CE SIMPTOME ARE cancerul de col uterin?

- În mod obișnuit nu există simptome în stadiile precoce.
- Când apar, simptomele pot include:
  - ❖ Sângerări vaginale anormale
  - ❖ Scurgeri vaginale anormale
  - ❖ Durere la contactul sexual
- Aceste simptome apar și în alte afecțiuni, fără a semnifica neapărat un cancer de col uterin.
- În cazul în care apar, adresați-vă imediat medicului!

## CARE ESTE CAUZA cancerului de col uterin?

- Peste 90% din cazuri sunt cauzate de infecția cu HPV
- HPV se transmite în special prin contact sexual
- 8 persoane din 10 se infectează cu HPV în cursul vieții
- În majoritatea cazurilor infecția se va vindeca de la sine, și nu vor dezvolta niciodată cancer cervical.
- Uneori, infecția HPV persistentă și poate produce leziuni, veruci (condiloame) genitale sau leziuni precanceroase.
- Tipurile de HPV care produc veruci sunt diferite de tipurile de HPV care pot produce cancer.
- Între infecția cu HPV și apariția cancerului de col uterin pot trece mulți ani (chiar zeci).
- Infecția cu HPV nu prezintă simptome

**CANCERUL DE COL UTERIN POATE FI PREVENIT?**  
Da, cancerul de col uterin poate fi prevenit prin vaccinare anti HPV și screening!



Vaccinarea și screening-ul pot salva vieți!

### Infecția HPV poate cauza și dezvoltarea cancerelor de:

- organe genitale (vagin, vulva sau penis), anus
- orofaringeale (cancere ale gurii, ale corzilor vocale)

### INFECȚIA CU HPV poate fi tratată?

- Nu există tratament pentru infecția cu HPV,
- Pot fi tratate efectele produse de infecția HPV.

### HPV nu înseamnă HIV

- Virusul Papilloma Uman (HPV) și Virusul Imunodeficienței Umane (HIV) sunt viruși foarte diferiți
- HPV și HIV provoacă probleme de sănătate diferite.

## VACCINAREA anti - HPV

### pentru prevenirea cancerului de col uterin

- Vaccinul antiHPV oferă protecție împotriva formelor invazive de cancer cauzate de HPV.
- Riscul de infecție este la fel de mare în cazul fetelor și al băieților.
- Momentul optim pentru vaccinare înaintea debutului activității sexuale (înaintea apariției riscului de infecție HPV)

### În România, vaccinarea anti HPV:

- ❖ Este gratuită pentru fete și băieți între 11 ani și 19 ani
- ❖ Este compensată 50% pentru femei între 19 ani și 45 ani

## SCREENING-UL

### pentru prevenirea și depistarea precoce a cancerului de col uterin

- Screeningul reprezintă testarea periodică, la intervale regulate, a tuturor femeilor din grupa de vârstă la risc (25 – 64 ani) pentru a depista dacă au leziuni precanceroase;
- Dacă apar leziuni precanceroase, pot fi tratate și nu vor mai evolua către cancer, prevenind astfel apariția cancerului de col uterin!

## RECOMANDĂRI SCREENING

- Femei între 25-29 ani: testul Babeș Papanicolaou
- Femei între 30- 64 ani: testul HPV
- Test efectuat o dată la fiecare 5 ani

**Dacă aveți între 25 și 64 de ani adresați-vă programelor de screening organizat populațional al cancerului de col uterin pentru un test gratuit!**

**Cancerul de col uterin poate fi prevenit prin vaccinare și screening și poate fi vindecat dacă este depistat la timp și tratat corespunzător!**

**CAMPANIE DE PREVENȚIE  
A CANCERULUI DE COL UTERIN  
- IANUARIE 2024 -**

**“INFORMEAZĂ-TE!  
TESTEAZĂ-TE  
VACCINEAZĂ-TE”**

**PROIECT DE INFORMARE ASUPRA  
CAMPANIEI NAȚIONALE**



MINISTERUL  
SĂNĂȚĂȚII



Institutul  
Național de  
Sănătate Publică





# Strategia Globala pentru eliminarea cancerului de col uterin

lansată în 17 noiembrie 2020 de către Organizația Mondială a Sănătății (OMS)  
printr-o rezoluție adoptată de 194 de țări.

**OBIECTIVUL STRATEGIEI: Până în anul 2030 incidența cancerului de col uterin să scadă și să se mențină la sub 4 cazuri noi la 100.000 de femei.**

Atingerea obiectivului ar fi posibilă dacă sunt îndeplinite 3 ținte esențiale:

▪ 90% din fetițe să fie vaccinate împotriva HPV până la împlinirea vârstei de 15 ani



▪ 70% din femeile adulte să fie testate cu un test de înaltă performanță de două ori în intervalul de vârstă 35-45 ani



▪ 90% din femeile cu teste pozitive să beneficieze de tratament al leziunilor pre-canceroase și al celor maligne





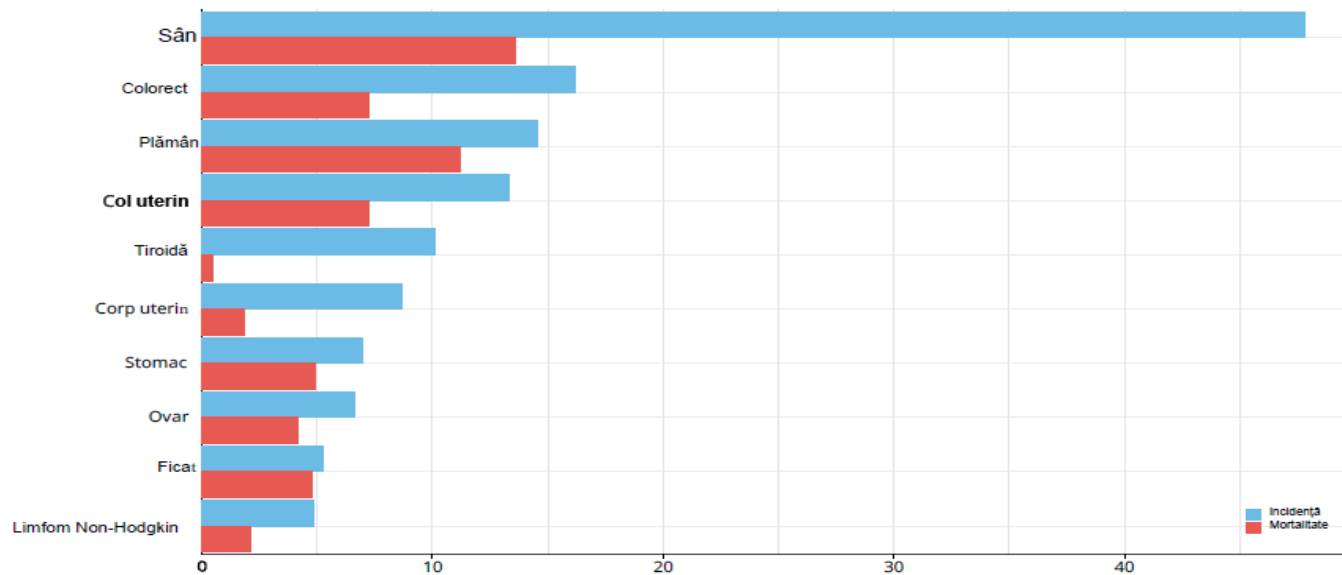
**Cancerul de col uterin este o afecțiune care poate fi prevenită prin vaccinare și screening și poate fi vindecată dacă este depistată la timp și tratată corespunzător.**





## CAMPANIE DE PREVENȚIE A CANCERULUI DE COL UTERIN- IANUARIE 2024

La nivel mondial, cancerul de col uterin este al patrulea cel mai frecvent tip de cancer ce poate apărea în rândul femeilor, cu peste 600.000 cazuri noi diagnosticate în 2020 (6.5% din toate cancerurile) și a patra cauză de deces dintre toate cauzele în rândul femeilor (7,5% - 341 831 decese)




Incidența și mortalitatea standardizată prin cancer de col uterin, pe localizări, la nivel mondial, 2020, femei de toate vârștele, Rata standartizată în funcție de vârstă GLOBOCAN 2020, available at <http://gco.iarc.fr/today> Accesat la data de: Noiembrie 2023



## CAMPANIE DE PREVENȚIE A CANCERULUI DE COL UTERIN- IANUARIE 2024

Incidența cancerului de col uterin și ratele mortalității au scăzut în multe țări UE, cancerul col uterin ocupând locul 11 printre cele mai frecvente cancere la femei și pe locul 12 printre cele mai frecvente cauze de deces prin cancer.

În România cancerul de col uterin este al treilea ca frecvență (după cancerul de sân și cancerul colorectal), situație care diferă de profilul european, unde cancerul de col uterin nu se mai regăsește în principalele 5 localizări ale cancerului la femei.



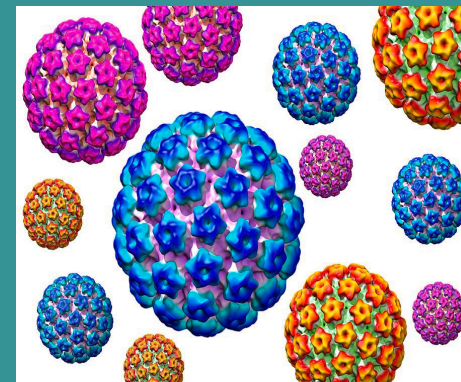
RATA STANDARDIZATĂ ÎN FUNCȚIE DE VÂRSTĂ (TOATE TIPURILE DE CANCER) - ROMÂNIA – FEMEI 404 la 100 000 de locuitori ; UE – FEMEI - 484 la 100 000 de locuitori (Notă: Cancerul de col uterin nu este inclus în cancerul de corp uterin. Aceste estimări au fost produse înainte de pandemia de COVID-19, pe baza tendințelor de incidență din anii precedenți, și pot diferi de ratele observate în anii mai recentți. Sursă: Sistemul european de informații cu privire la cancer (ECIS), <https://ecis.jrc.ec.europa.eu>, accesat la 9.5.2022. © Uniunea Europeană, 2022)





# INFECȚIA CU VIRUSUL PAPILOMA UMAN (HPV)

- Peste 90% din cazuri de cancer de col uterin sunt cauzate de infecția cu HPV
- HPV se transmite în special prin contact sexual
- 8 persoane din 10 se infectează cu HPV în cursul vieții
- În majoritatea cazurilor infecția se vindecă de la sine
- Uneori, infecția HPV persistă și poate produce leziuni, veruci (condiloame) genitale sau leziuni precanceroase.
- Tipurile de HPV care produc veruci sunt diferite de tipurile de HPV care pot produce cancer.
- Între infecția cu HPV și apariția cancerului de col uterin pot trece mulți ani (chiar zeci).
- Infecția cu HPV nu prezintă simptome





## VACCINAREA anti – HPV pentru prevenirea cancerului de col uterin

- Vaccinul antiHPV oferă protecție împotriva formelor invazive de cancer cauzate de HPV.
- Riscul de infecție este la fel de mare în cazul fetelor și al băieților.
- Momentul optim pentru vaccinare înaintea debutului activității sexuale (înaintea apariției riscului de infecție HPV)

În România, vaccinarea anti HPV:

- ❖ este gratuită pentru fete și băieți între 11 ani și 19 ani
- ❖ este compensată 50% pentru femei între 19 ani și 45 de ani



## SCREENING-UL pentru prevenirea și depistarea precoce a cancerului de col uterin

Screeningul reprezintă testarea periodică, la intervale regulate, a tuturor femeilor din grupa de vârstă la risc (25 – 64 ani), pentru a depista dacă au leziuni precanceroase;

Dacă apar leziuni precanceroase, acestea pot fi tratate și nu vor mai evolua, prevenind astfel apariția cancerului de col uterin!

Recomandările europene pentru screening:

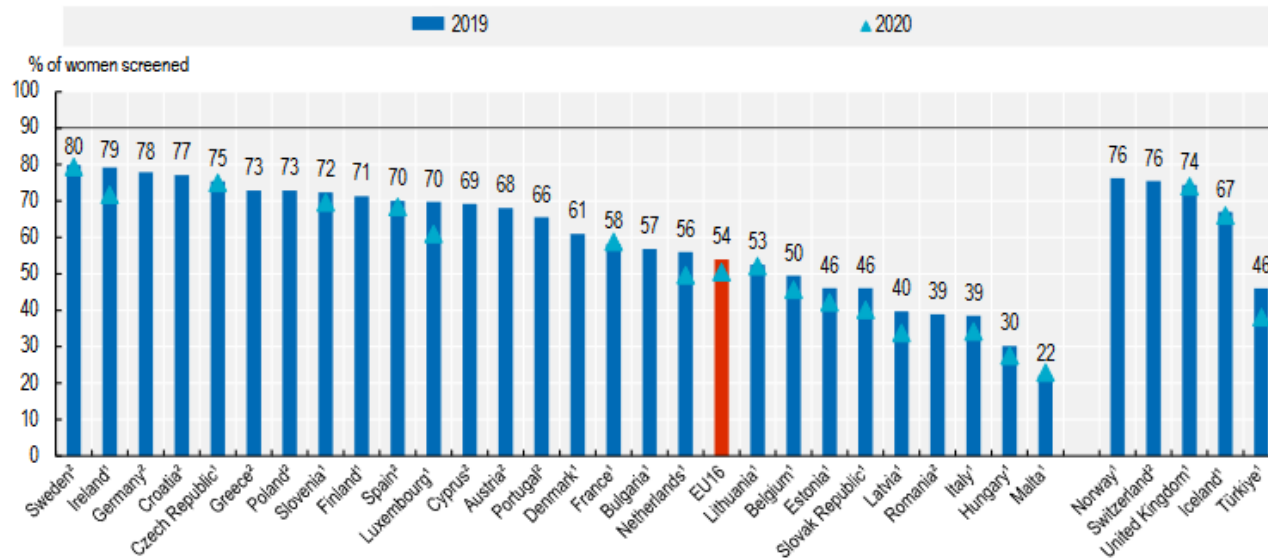
- Testare Babeș Papanicolaou la femei între 25-29 ani
- Testare HPV la femei între 30- 64 ani
- Testare efectuată o dată la fiecare 5 ani





# CAMPANIE DE PREVENȚIE A CANCERULUI DE COL UTERIN- IANUARIE 2024

Procentul femeilor în vârstă de peste 20 ani care au beneficiat de un test de screening pentru cancerul de col uterin a fost de 39%, față de media U.E 54% (2019-2020).



Femei 20-69 ani testate în ultimii 2 ani. Media EU neponderată. Linia 90% reflectă ținta UE pentru 2025.

Source: OECD Health Statistics 2022 and Eurostat database



# OMS - Putem elimina cancerul de col uterin!

**WE CAN END  
CERVICAL CANCER**

**Get Informed.**  
Find out the facts about cervical cancer and the human papillomavirus (HPV) that causes it. Help educate other women in your life too.

**Get Screened.**  
Cervical cancer screening typically starts at age 30 and is repeated periodically.

**Get Vaccinated.**  
The HPV vaccine is given in 2 doses that should begin when a girl is between 9 and 14 years old.

 World Health Organization



## TEMA CAMPANIEI

Prevenția cancerului de col uterin prin promovarea vaccinării antiHPV și a screening-ului pentru depistarea leziunilor precanceroase.

## GRUPURILE ȚINTĂ

- Femei cu vârsta 25-64 de ani
- Profesioniști din sistemul de sănătate
- Populația generală

## SLOGANUL CAMPANIEI

“INFORMEAZĂ-TE,

TESTEAZĂ-TE,

VACCINEAZĂ-TE”



# SCOPUL CAMPANIEI

**Creșterea gradului de informare și conștientizare în rândul grupurilor țintă ale campaniei cu privire la eliminarea cancerului de col uterin prin vaccinare anti HPV și programe screening pentru depistare precoce.**



# OBIECTIVELE CAMPANIEI

- Creșterea numărului de persoane informate cu privire la importanța prevenirii cancerului de col uterin prin vaccinare HPV
- Creșterea numărului de femei informate cu privire la importanța prevenirii și depistării precoce prin screening a cancerului de col uterin.
- Creșterea numărului de profesioniști din sistemul de sănătate care informează și consiliază persoane din grupul țintă al campaniei cu privire la prevenirea cancerului de col uterin prin vaccinare HPV și depistare precoce prin screening al leziunilor precanceroase de col uterin.





# PERIOADA DE DERULARE A CAMPANIEI

IANUARIE 2024

IANUARIE 2024

CAMPANIE DE PREVENȚIE A CANCERULUI DE COL UTERIN

Informează-te! Testează-te! Vaccinează-te!



MINISTERUL  
SĂNĂTĂȚII



Institutul  
Național de  
Sănătate Publică

Adunarea Generală a Organizației Mondiale a Sănătății a adoptat Strategia globală de accelerare a eliminării cancerului de col uterin ca problemă de sănătate publică până în 2030.

## CEI 3 PILONI AI STRATEGIEI OMS

1

### Prevenirea prin vaccinare

Vaccinarea HPV asigură protecția pe termen lung împotriva cancerului cervical.

2

### Screening și tratament al leziunilor pre-canceroase

Pot preveni dezvoltarea leziunilor pre-canceroase în cancer.

3

### Tratamentul precoce pentru cancerul cervical invaziv

Poate salva vieți!

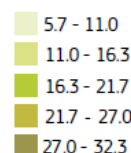
\*Pentru a elimina cancerul cervical, toate țările trebuie să atingă și să mențină o incidență sub 4 cazuri per 100 000 femei.

Cancerul cervical este dat de creșterea necontrolată a unor celule anormale în mucoasa colului uterin.

Cele mai multe cazuri se datorează infecției persistente cu HPV.

Număr cazuri noi cancer de col uterin pe 100000 femei\*

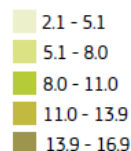
Incidența estimată - UE 27, femei, toate vârstele 2020



\*populatie europeana standard 2013

Decese prin cancer de col uterin pe 100000 femei\*

Mortalitate estimată - UE 27, femei, toate vârstele 2020



\*populatie europeana standard 2013

România are cea mai ridicată incidență și mortalitate prin cancer de col uterin în Uniunea Europeană, 2020

## Obiectivele Strategiei Globale de Eliminare a Cancerului de Col Uterin – OMS

- 90% din fetițe complet vaccinate împotriva HPV până la împlinirea vârstei de 15 ani



- 70% din femeile adulte testate cu un test de înaltă performanță de două ori în intervalul de vârstă 35-45 ani



- 90% din femeile diagnosticate cu leziuni precanceroase sau cancer de col uterin tratate corect și la timp

